

Ga naar de website [www.leidschemondialen.nl](http://www.leidschemondialen.nl)

Log in bij "Login voor leden".

Kies op de overzichtspagina het menu "Kunstenaars".

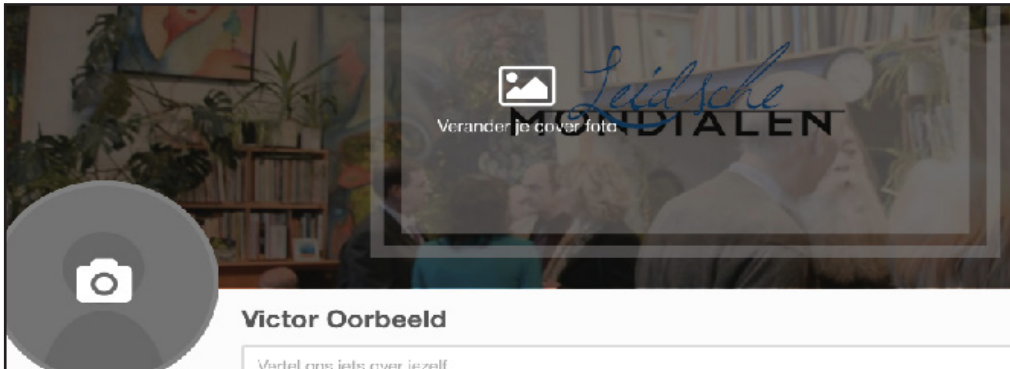
Zoek je eigen profiel en klik erop.

Je bent nu op je eigen profiel. Volg onderstaand stappenplan voor het vullen van je profiel met tekst en foto's.



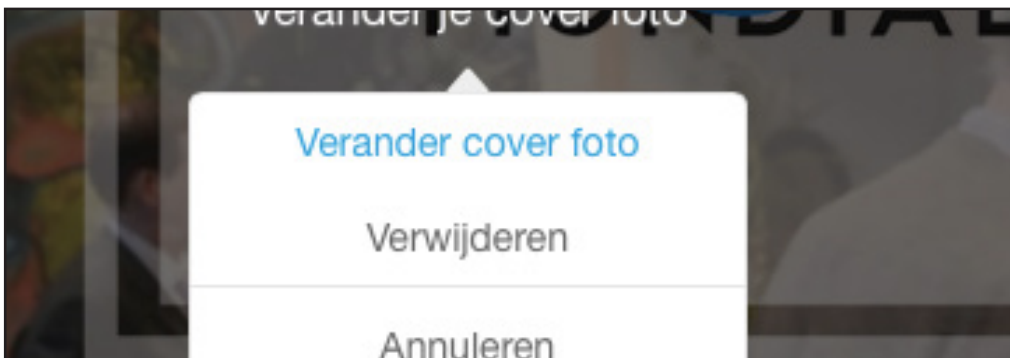
Plaats een cover foto.

In ons voorbeeld is de cover foto een foto van een bunker geworden.



Stap 1

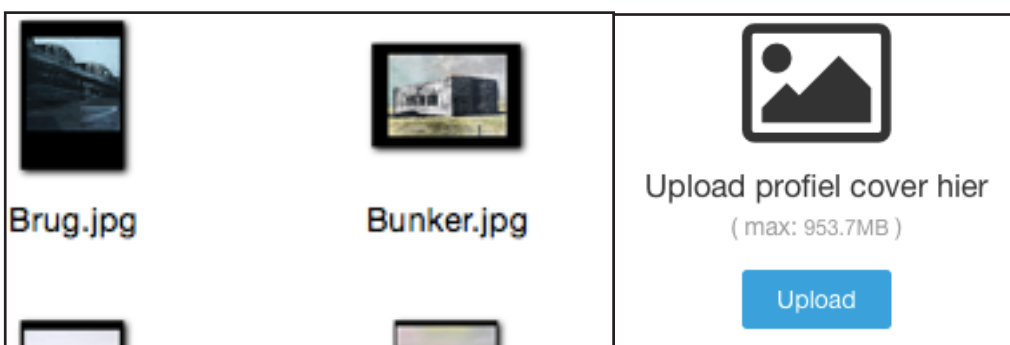
Open je profiel



Stap 2

Klik op:

Verander je cover foto.



Stap 3

Zoek een geschikte foto.

Stap 4

Kies: Upload

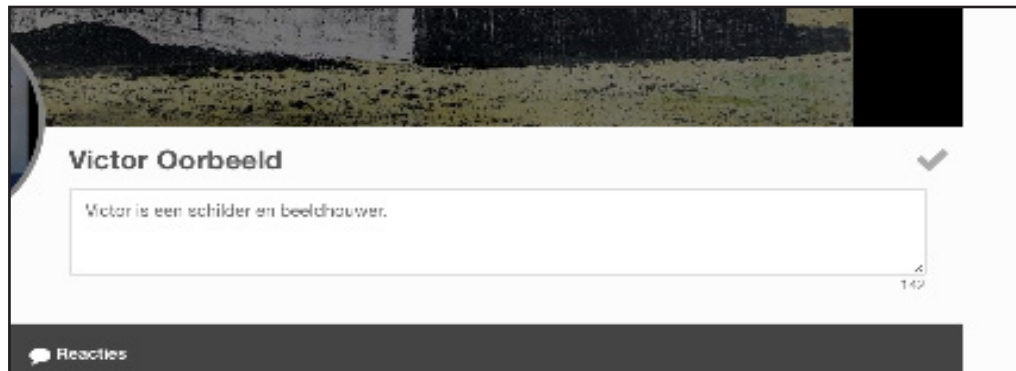


De gekozen foto staat nu op je profiel pagina

## Stappenplan voor het vullen van je profiel met tekst en foto's.

Plaats tekst en een portretfoto

In ons voorbeeld zijn dit twee teksten, en een portretfoto



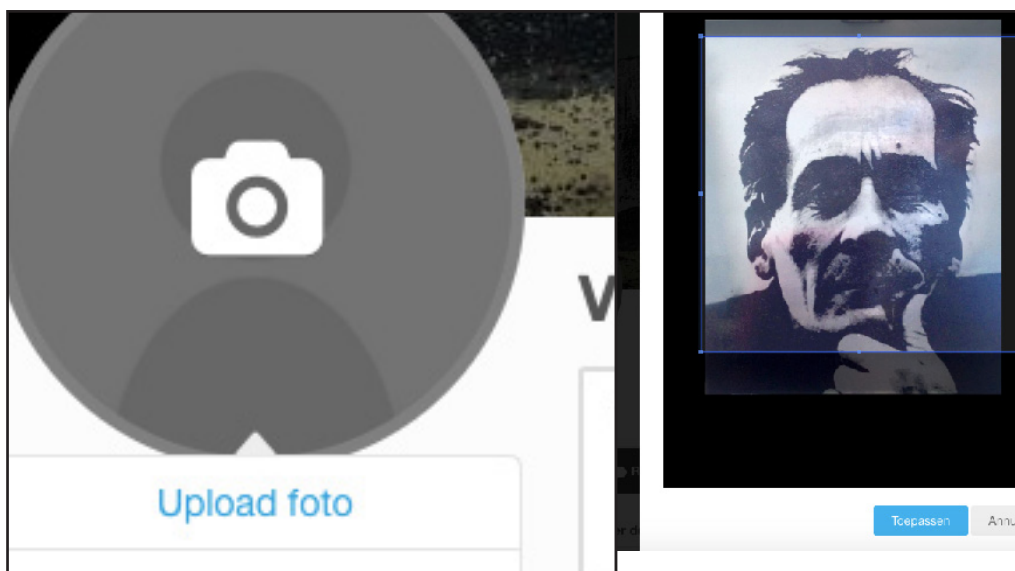
Stap 5

Typ de gewenste tekst in het bovenste tekstvak



Stap 6

Typ ook de gewenste tekst in het onderste tekstvak



Stap 7

Kies: Upload foto, om een portretfoto te plaatsen



Stap 8

Zoek een geschikte foto, en klik op Toepassen

De teksten en portretfoto staan nu op je profiel pagina

# Stappenplan voor het vullen van je profiel met tekst en foto's.

Plaats foto's van je werk

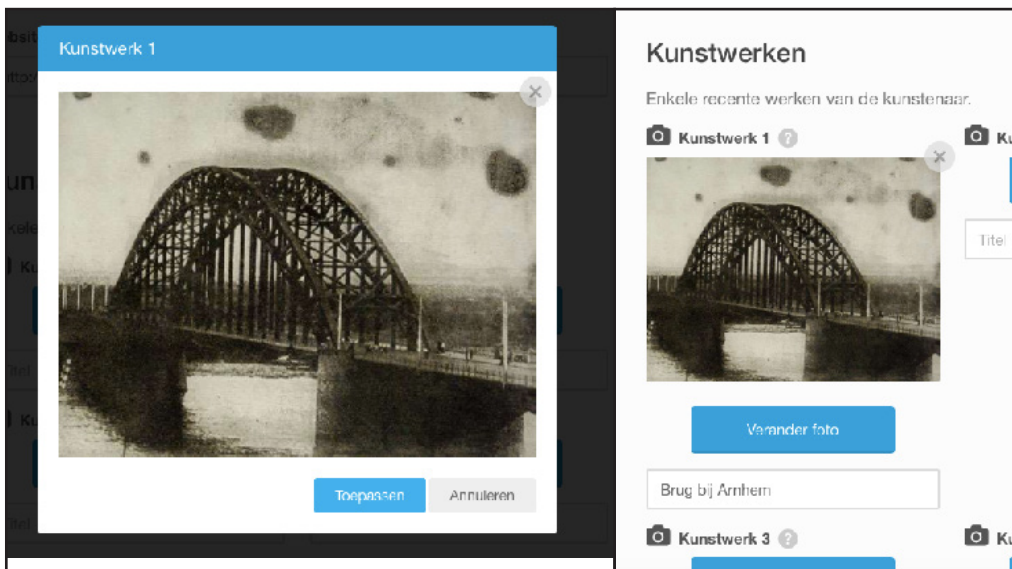
In ons voorbeeld is dit een foto van een brug.



Stap 9  
Klik op Upload bij Kunstwerk 1




Stap 10  
Zoek de gewenste foto



Stap 11  
Kies: Upload om de foto te plaatsen

Stap 12  
Voorzie de foto van een begeleidende tekst.



Klik op de blauwe vink om al je werk op te slaan